



УПРАВЛЕНИЕ ФЕДЕРАЛЬНОЙ СЛУЖБЫ
ГОСУДАРСТВЕННОЙ СТАТИСТИКИ
ПО СВЕРДЛОВСКОЙ ОБЛАСТИ И КУРГАНСКОЙ ОБЛАСТИ

Денежные доходы и оплата труда работников организаций Курганской области



II квартал 2023 года

по данным оперативной статистики



УПРАВЛЕНИЕ ФЕДЕРАЛЬНОЙ СЛУЖБЫ
ГОСУДАРСТВЕННОЙ СТАТИСТИКИ
ПО СВЕРДЛОВСКОЙ ОБЛАСТИ И
КУРГАНСКОЙ ОБЛАСТИ

Денежные доходы и оплата труда работников организаций

Курганской области

II квартал 2023 года

- 01 ДЕНЕЖНЫЕ ДОХОДЫ И РАСХОДЫ НАСЕЛЕНИЯ
- 02 СРЕДНЕМЕСЯЧНАЯ ЗАРАБОТНАЯ ПЛАТА РАБОТНИКОВ ОРГАНИЗАЦИЙ
- 03 РЕАЛЬНАЯ ЗАРАБОТНАЯ ПЛАТА РАБОТНИКОВ ОРГАНИЗАЦИЙ
- 04 СРЕДНЕМЕСЯЧНАЯ ЗАРАБОТНАЯ ПЛАТА РАБОТНИКОВ ОРГАНИЗАЦИЙ ПО МУНИЦИПАЛЬНЫМ ОБРАЗОВАНИЯМ
- 05 ПРОСРОЧЕННАЯ ЗАДОЛЖЕННОСТЬ ПО ЗАРАБОТНОЙ ПЛАТЕ





СРЕДНЕДУШЕВЫЕ ДЕНЕЖНЫЕ ДОХОДЫ НАСЕЛЕНИЯ

II КВАРТАЛ 2023 ГОДА

31 709 рублей

115,0%

к соответствующему
периоду предыдущего
года

II КВАРТАЛ 2022 ГОДА

27 580 рублей

125,8%

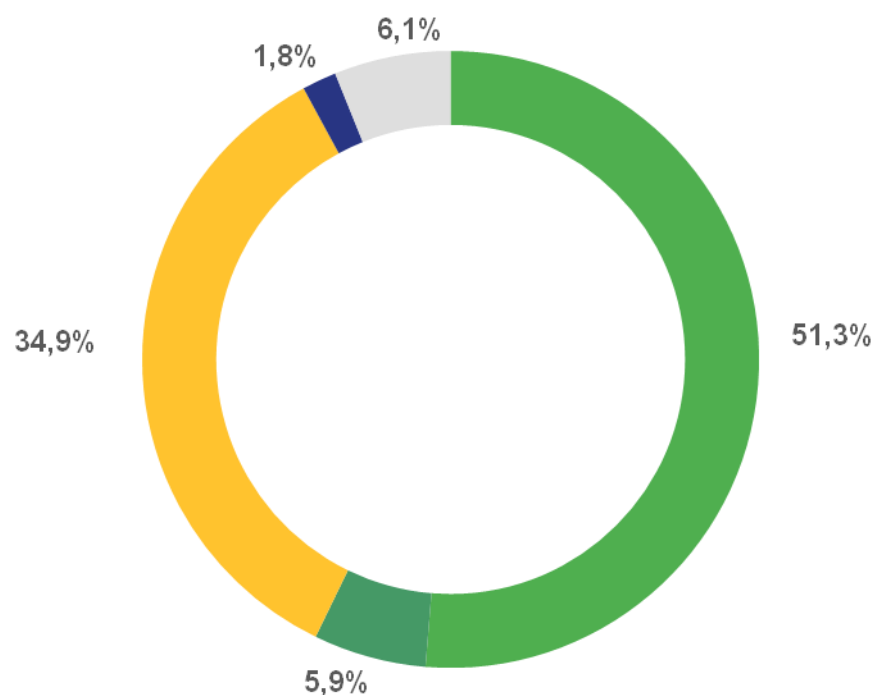
к соответствующему
периоду
предыдущего года



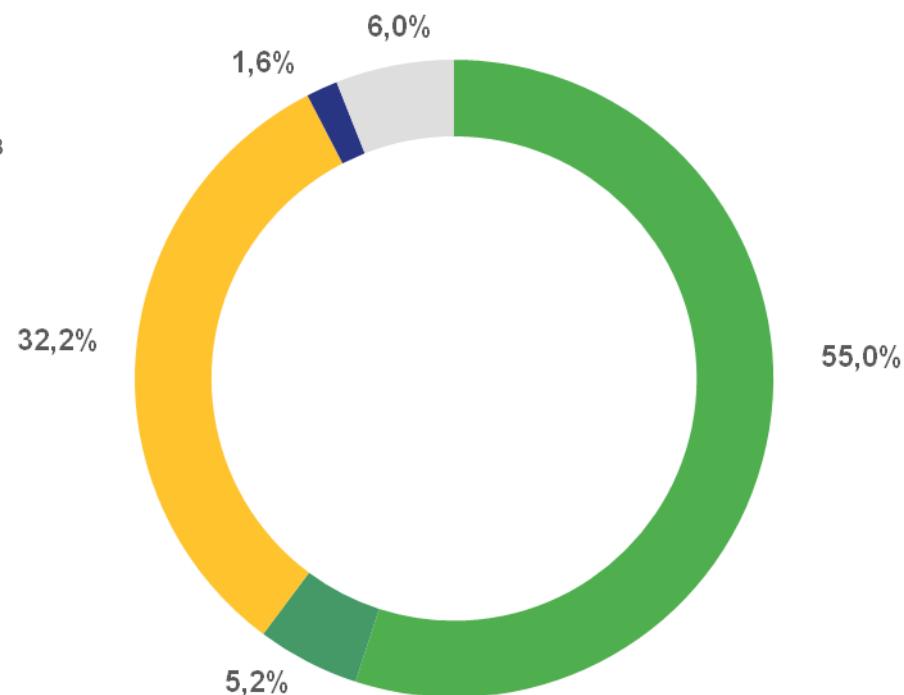


СТРУКТУРА КОМПОНЕНТОВ ДЕНЕЖНЫХ ДОХОДОВ НАСЕЛЕНИЯ

II КВАРТАЛ 2022 ГОДА



II КВАРТАЛ 2023 ГОДА



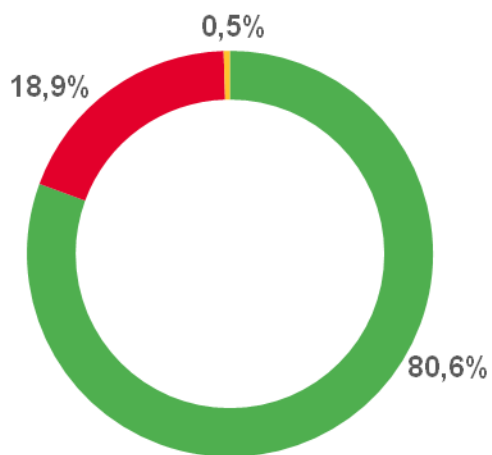
- Оплата труда наёмных работников
- Доходы от предпринимательской деятельности
- Социальные выплаты
- Доходы от собственности
- Прочие денежные поступления





СТРУКТУРА КОМПОНЕНТОВ ДЕНЕЖНЫХ РАСХОДОВ НАСЕЛЕНИЯ

II КВАРТАЛ 2022 ГОДА



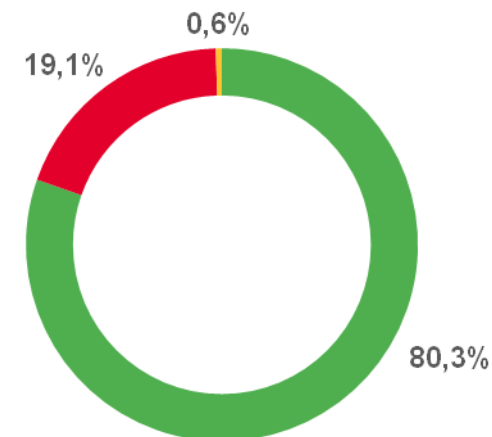
II КВАРТАЛ 2023 ГОДА

- Потребительские расходы
- Обязательные платежи и разнообразные взносы и прочие расходы
- Сбережения



Из потребительских расходов населения:

- Покупка товаров
- Оплата услуг
- Объем платежей за товары (работы, услуги) зарубежным поставщикам за безналичный и наличный расчет





СРЕДНЕМЕСЯЧНАЯ ЗАРАБОТНАЯ ПЛАТА РАБОТНИКОВ ОРГАНИЗАЦИЙ

II КВАРТАЛ 2023 ГОДА

50 261 рубль

120,5%

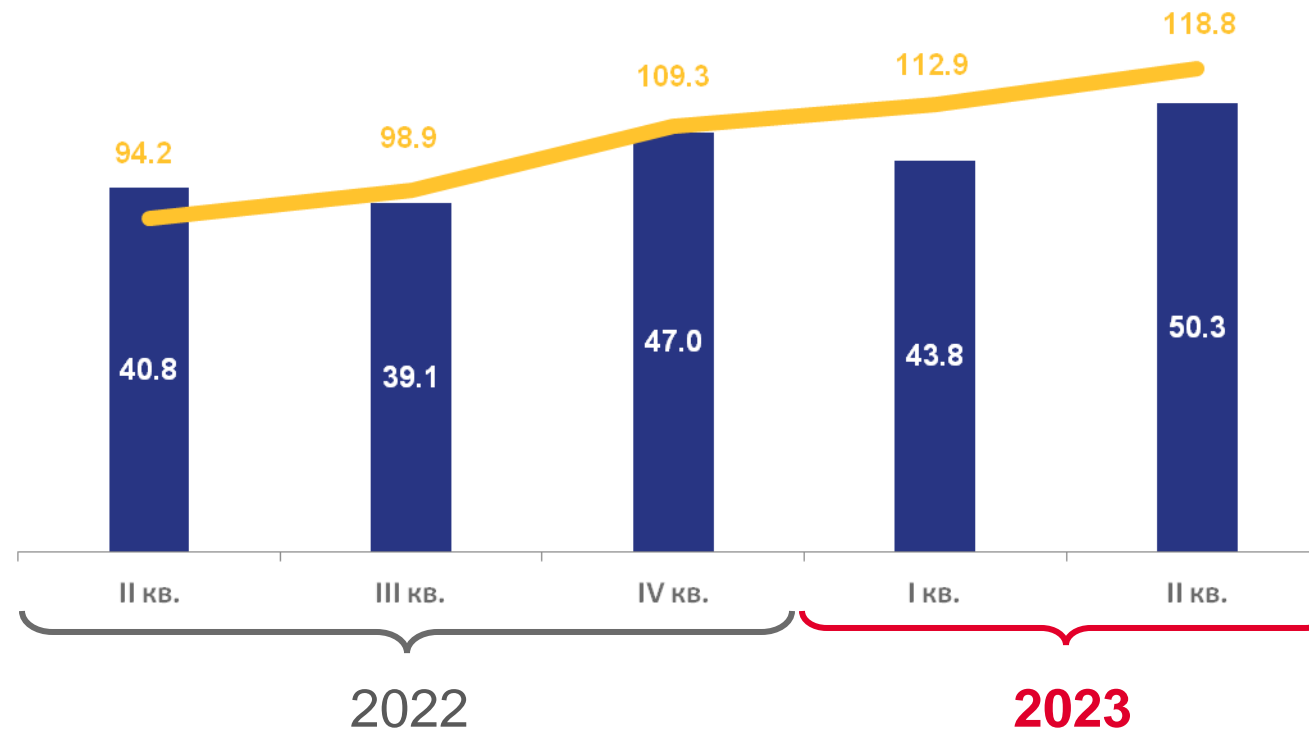
к соответствующему
периоду предыдущего
года

II КВАРТАЛ 2022 ГОДА

40 797 рублей

111,1%

к соответствующему
периоду
предыдущего года



Номинальная заработная плата, тыс. рублей



Индекс реальной заработной платы к соответствующему
кварталу предыдущего года, %



СРЕДНЕМЕСЯЧНАЯ ЗАРАБОТНАЯ ПЛАТА РАБОТНИКОВ ОРГАНИЗАЦИЙ

ИЮНЬ 2023 ГОДА

53 072 рубля

ИЗМЕНЕНИЕ, %

+2,7 к маю 2023 года

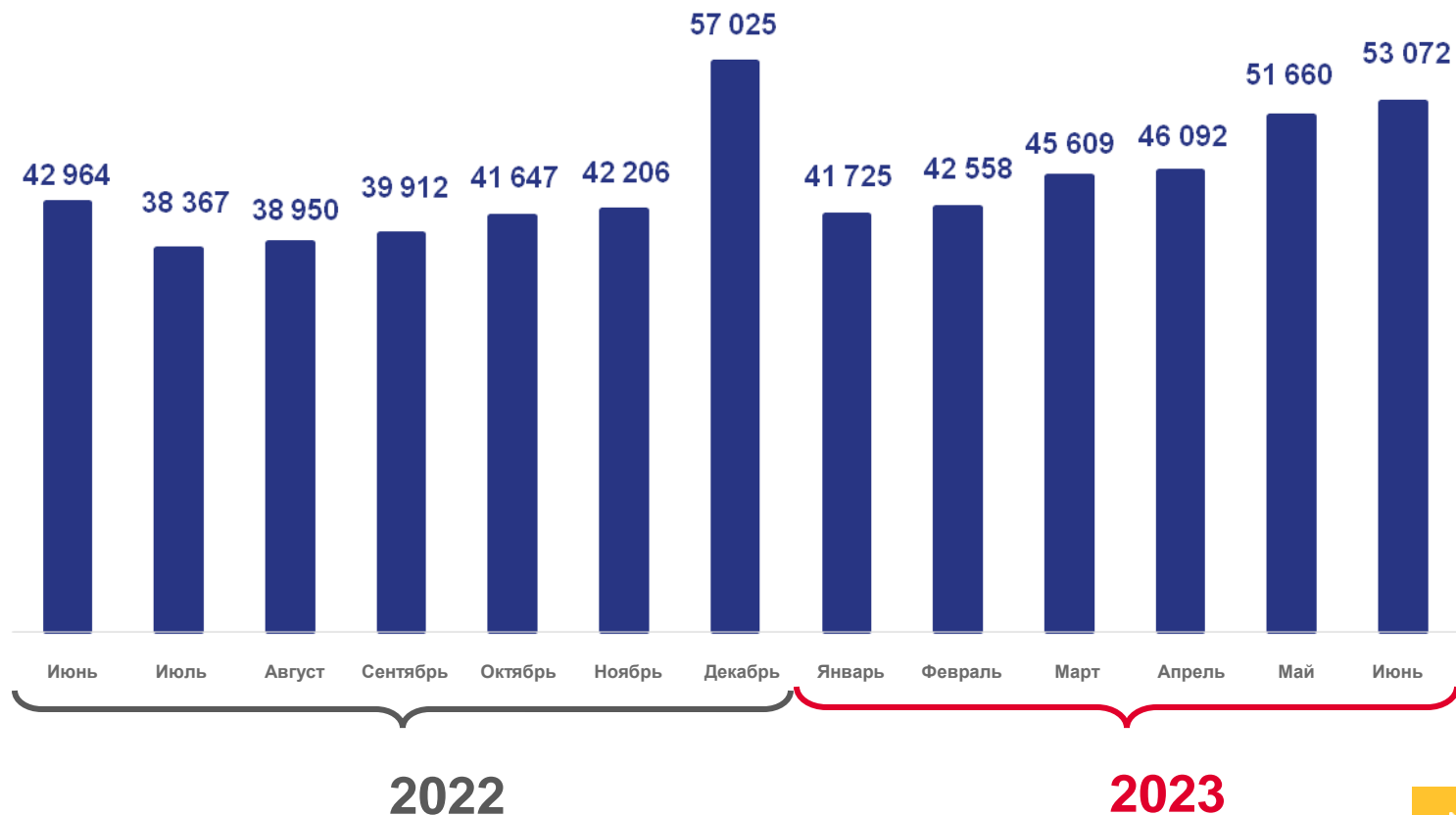
+20,6 к июню 2022 года

ЯНВАРЬ-ИЮНЬ 2023 ГОДА

47 073 рубля

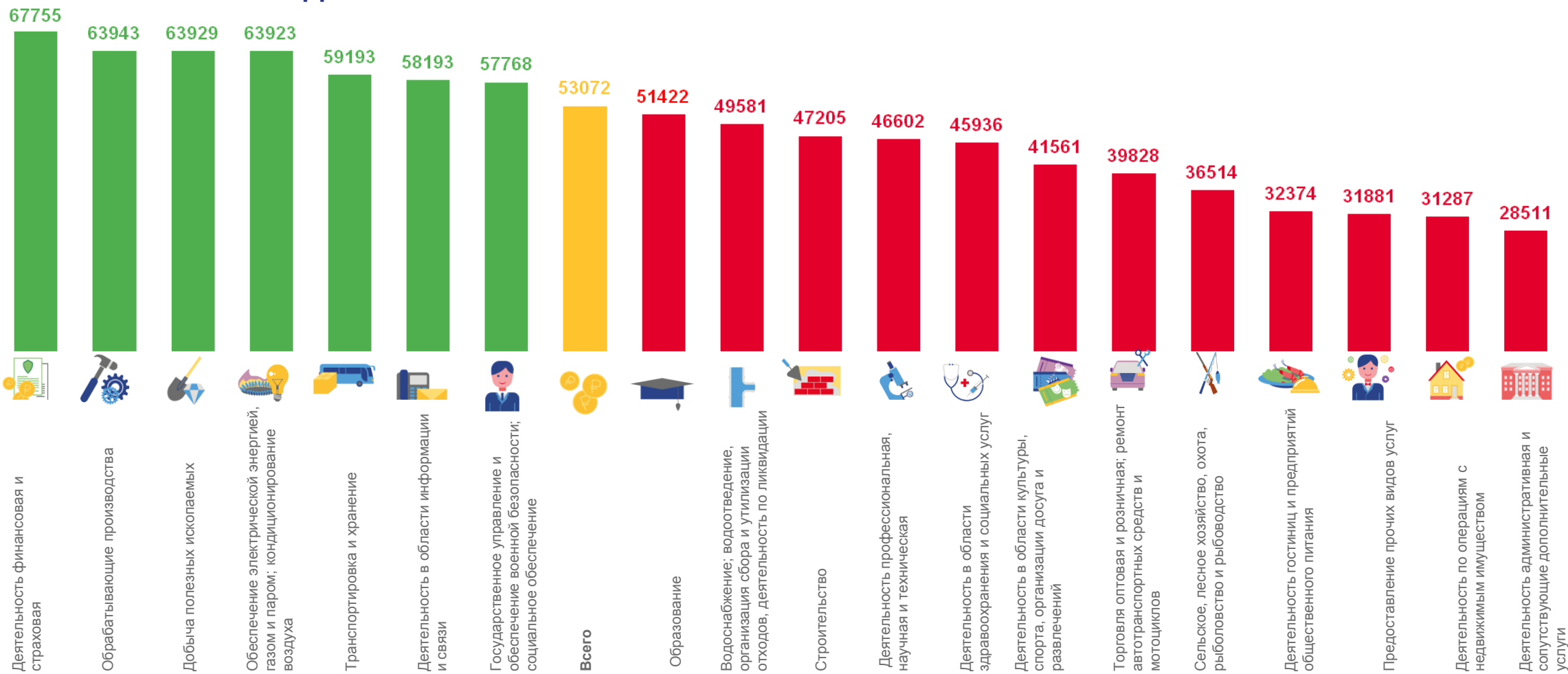
ИЗМЕНЕНИЕ, %

+21,0 к январю-июню 2022 года





СРЕДНЕМЕСЯЧНАЯ ЗАРАБОТНАЯ ПЛАТА РАБОТНИКОВ ОРГАНИЗАЦИЙ ПО ВИДАМ ЭКОНОМИЧЕСКОЙ ДЕЯТЕЛЬНОСТИ ИЮНЬ 2023 ГОДА



СРЕДНЕМЕСЯЧНАЯ ЗАРАБОТНАЯ ПЛАТА РАБОТНИКОВ ОРГАНИЗАЦИЙ

БЕЗ СУБЪЕКТОВ МАЛОГО ПРЕДПРИНИМАТЕЛЬСТВА И ОРГАНИЗАЦИЙ, СРЕДНЯЯ ЧИСЛЕННОСТЬ РАБОТНИКОВ КОТОРЫХ НЕ ПРЕВЫШАЕТ 15 ЧЕЛОВЕК

ИЮНЬ 2023 ГОДА

55 902 рубля

ИЗМЕНЕНИЕ, %

+3,1 к маю 2023 года

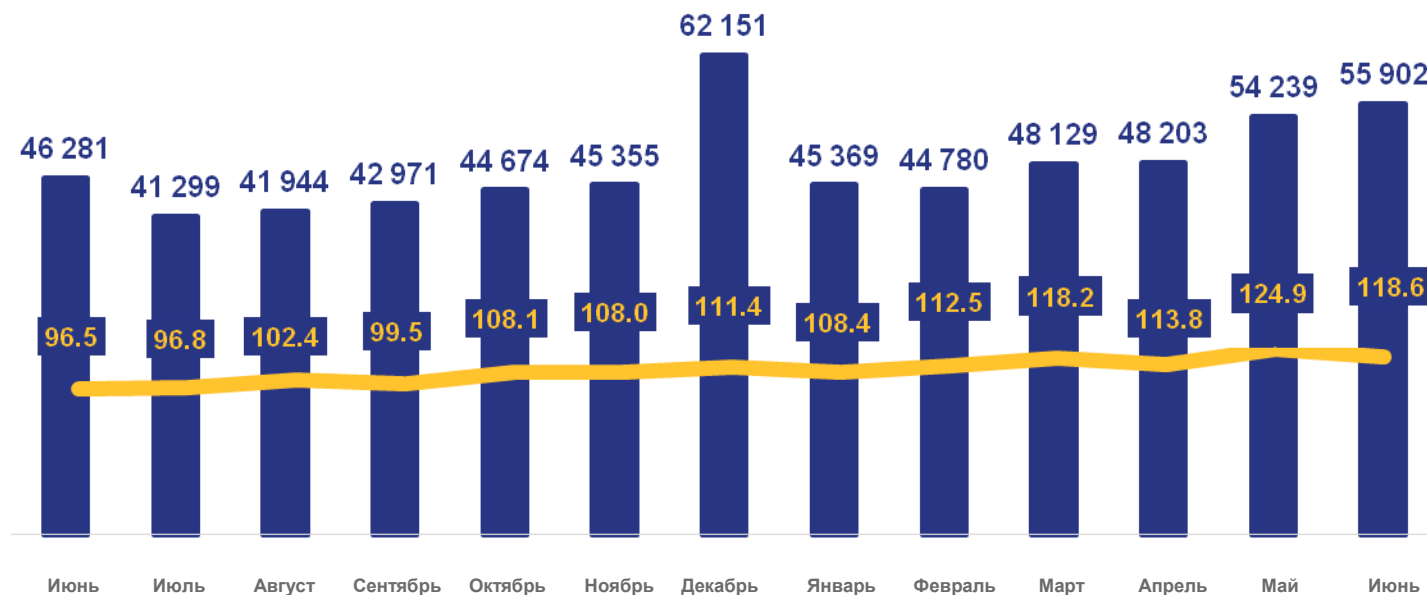
+21,0 к июню 2022 года

ЯНВАРЬ-ИЮНЬ 2023 ГОДА

49 419 рублей

ИЗМЕНЕНИЕ, %

+21,1 к январю-июню 2022 года



2022

2023



Номинальная заработная плата, рублей



Индекс реальной заработной платы к соответствующему месяцу предыдущего года, %



РЕАЛЬНАЯ ЗАРАБОТНАЯ ПЛАТА РАБОТНИКОВ ОРГАНИЗАЦИЙ

В ПРОЦЕНТАХ

ИЮНЬ 2023 ГОДА

102,4 к маю 2023 года

118,2 к июню 2022 года

II КВАРТАЛ 2023 ГОДА

118,8 к соответствующему периоду предыдущего года

к соответствующему месяцу предыдущего года



Индекс реальной заработной платы



Индекс номинальной начисленной заработной платы



Индекс потребительских цен



СРЕДНЕМЕСЯЧНАЯ ЗАРАБОТНАЯ ПЛАТА РАБОТНИКОВ ОРГАНИЗАЦИЙ ПО МУНИЦИПАЛЬНЫМ ОБРАЗОВАНИЯМ*

БЕЗ СУБЪЕКТОВ МАЛОГО ПРЕДПРИНИМАТЕЛЬСТВА И ОРГАНИЗАЦИЙ, СРЕДНЯЯ ЧИСЛЕННОСТЬ РАБОТНИКОВ КОТОРЫХ НЕ ПРЕВЫШАЕТ 15 ЧЕЛОВЕК

ИЮНЬ 2023 ГОДА

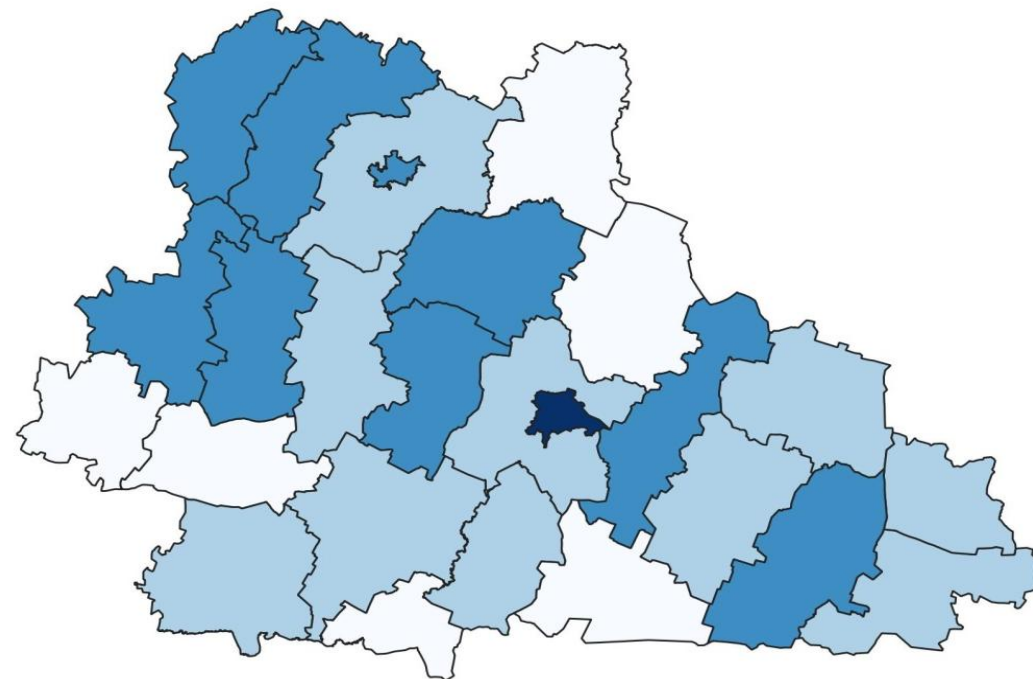
55 902 рубля

Муниципальные образования* с наибольшими и наименьшими значениями



1 муниципальное образование*
значение показателя **больше**,
чем по области

25 муниципальных образований*
значение показателя **меньше**,
чем по области



* Городские, муниципальные округа и муниципальные районы.



ПРОСРОЧЕННАЯ ЗАДОЛЖЕННОСТЬ ПО ЗАРАБОТНОЙ ПЛАТЕ*

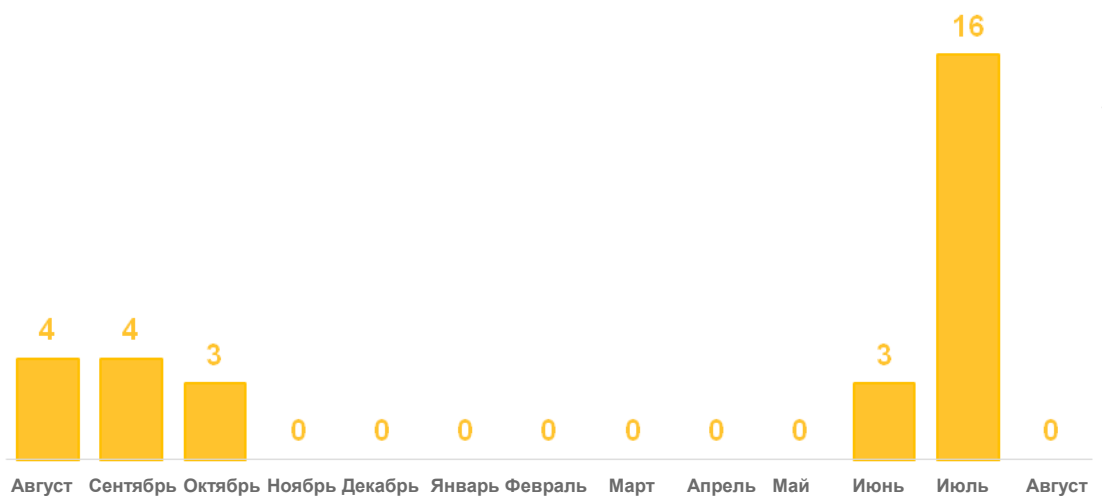
НА 1 АВГУСТА 2023 ГОДА

на начало месяца, тысяч рублей

ПРОСРОЧЕННАЯ ЗАДОЛЖЕННОСТЬ ПО ЗАРАБОТНОЙ ПЛАТЕ ОТСУТСТВОВАЛА

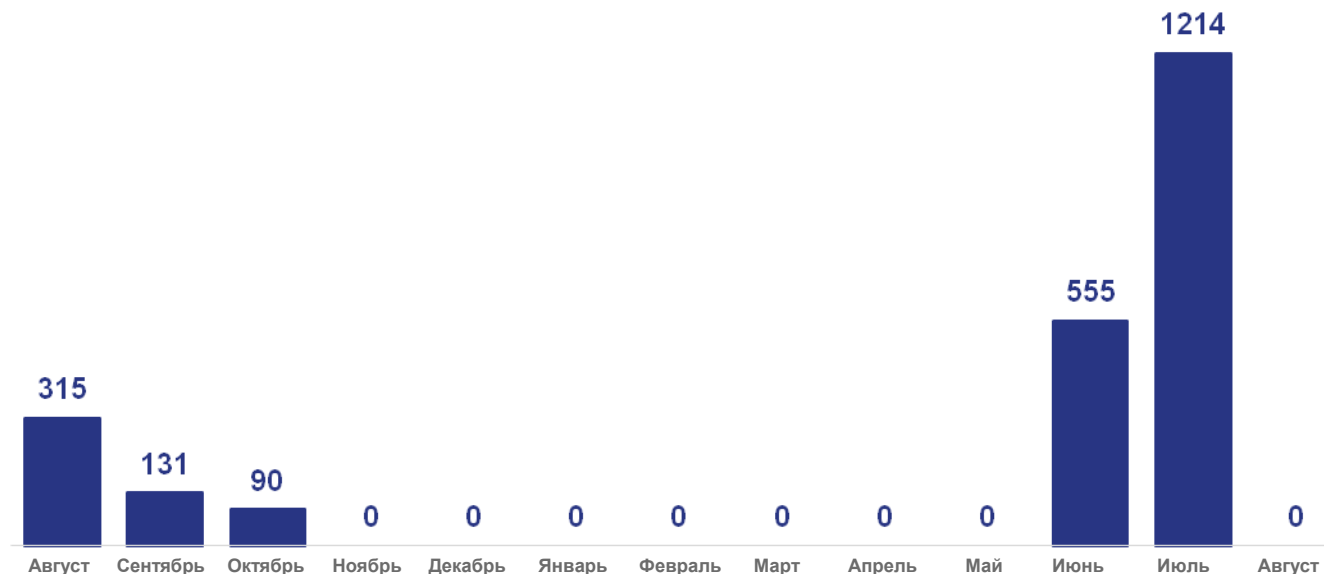
Численность работников, перед которыми имелась
просроченная задолженность

на начало месяца, человек



2022

2023



2022

2023

* По кругу наблюдаемых видов экономической деятельности (без субъектов малого предпринимательства).